



アクアコンパクト／エーハイム バイオパワーのろ材交換に! エーハイム サブストラットプロ レギュラー250ml



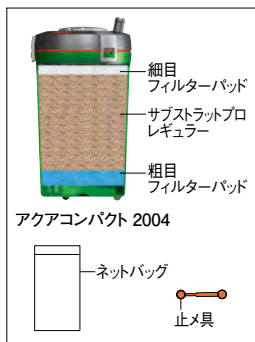
- 好評発売中のサブストラットプロ レギュラーに250mlの新サイズ
- ご使用中のサブストラットプロ レギュラーの一部交換に適したボリューム
- 生物ろ過をメインに、物理ろ過にも対応
- 1ℓあたり約450㎡もの広い表面積を実現!!
- 適当な直径の孔による多孔質なのでろ過バクテリアのコロニー形成に最適の条件を備えています!!
- 水質の影響を与えないためサンゴ砂との併用によるアルカリ性水質でも、エーハイムとの併用による弱酸性水質でも使用でき、また、淡水・海水両用です。
- 水道水でよく洗ってから使用してください。セット後の清掃時には、ぬるま湯で軽くすすぐようにしてください。

エーハイム サブストラットプロ レギュラー250ml
小売価格 ¥940 (税込価格 ¥987)
エーハイムコード: 2510031

◀パッケージ写真

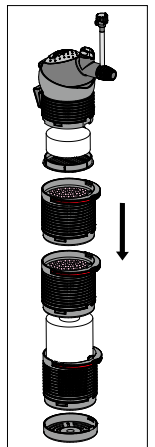
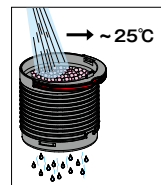
エーハイム アクアコンパクトでの使用例

サブストラットプロ レギュラーをビニール袋より取り出して流水で洗いネットバッグに入れて各ろ材を右図のようにセットします。フィルターヘッドをセットした時に細目フィルターパッドが潰れないようにサブストラットプロ レギュラーの量を調整してください。



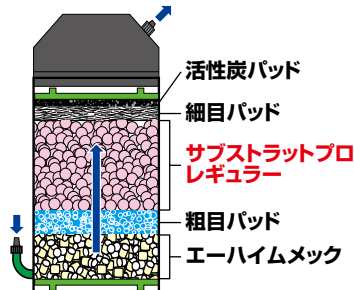
エーハイム バイオパワーでの使用例

サブストラットプロ レギュラーをビニール袋より取り出して水で洗浄します。フィルターケースに入れます。再組み立て時に正しく組み立てられるように入れ過ぎないように量を調整してください。吸水ケース、フィルターケースを元のように再度組み立てます。



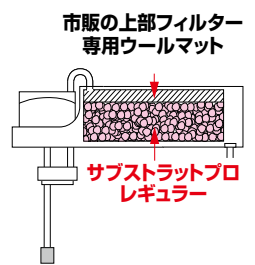
外部式フィルターでの使用例

フィルターケース内の水槽からの水が最初に入ってくる位置にエーハイムメックを入れて、ゴミをこし取るとともに水流を整えます。なお、このような使用をする場合、エーハイムメックの使用量は全部のろ材の1/4以下にしてください。



上部フィルターでの使用例

ろ過槽にサブストラットプロ レギュラーを適当な厚さに敷きつめます。次に、物理的なゴミがサブストラットプロに蓄積するのを避けるため、市販の上部フィルター専用ウールマットをサブストラットプロの上にのせます。これでゴミをこし取ることができ、ウールマットがない場合に比べて、サブストラットプロを洗浄掃除する期間を延ばすことができます。定期掃除の際はウールマットだけ洗えばよいですが、もしサブストラットプロまでが汚れているようなら、軽くすすぐようにしてください。なお、市販の上部フィルター専用ウールマットが厚ければ、適当な厚さになるように薄くしてご使用ください。



サブストラットプロ レギュラー 各種



サイズ	250ml	1ℓ	5ℓバッグ	5ℓ箱
エーハイムコード	2510031	2510061	2519000	2510751
小売価格 (税込価格)	¥940 (税込¥987)	¥3,150 (税込¥3,307)	¥10,500 (税込¥11,025)	¥13,650 (税込¥14,332)