



エーハイム 2006 セット水槽のご案内

手軽で簡単セットアップのエーハイム水中フィルター2006と小型水槽をセット。
メダカ、金魚、グッピー、カメ等の飼育に最適！
大きさも手頃！価格も手頃！

特徴・セット内容

手軽で簡単セットアップ



▲パッケージ写真(2006125)

エーハイム2006 50Hz セット水槽
¥3,300(税込み¥3,465)
エーハイムコード: 2006125

セット内容(2006125の場合)

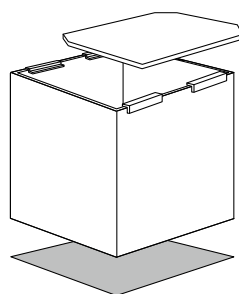
エーハイム 水中フィルター2006 50Hz (3年間保証)



▲本体



▲本体パッケージ



エーハイム EJ-25水槽
(1年間保証)
(25cm×20cm×25cm(H))

- ・ ガラス蓋(1枚)
- ・ グラスフック(4ヶ)
- ・ マット(1枚)



取扱説明書兼セットアップマニュアル
(表裏/1枚)



リッチシリーズリーフレット
(1枚)

製品名・価格・セット内容

2006セット水槽

| 製品名 | 2006 50Hz セット水槽 | 2006 60Hz セット水槽 | 2006 50Hz セット水槽(H) | 2006 60Hz セット水槽(H) |
|------------------|---|---|---|---|
| 水槽サイズ | 25×20×25(H) cm | | 25×20×29(H) cm | |
| エーハイム水中フィルター2006 | 50Hz | 60Hz | 50Hz | 60Hz |
| エーハイムコード | 2006125 | 2006126 | 2006135 | 2006136 |
| セット内容 | 2006 50Hz(1個)、ガラス蓋(1枚)、グラスフック(4ヶ)、マット(1枚)、取扱説明書兼セットアップマニュアル(1枚)、リッチシリーズリーフレット(1枚) | 2006 60Hz(1個)、ガラス蓋(1枚)、グラスフック(4ヶ)、マット(1枚)、取扱説明書兼セットアップマニュアル(1枚)、リッチシリーズリーフレット(1枚) | 2006 50Hz(1個)、ガラス蓋(1枚)、グラスフック(4ヶ)、マット(1枚)、取扱説明書兼セットアップマニュアル(1枚)、リッチシリーズリーフレット(1枚) | 2006 60Hz(1個)、ガラス蓋(1枚)、グラスフック(4ヶ)、マット(1枚)、取扱説明書兼セットアップマニュアル(1枚)、リッチシリーズリーフレット(1枚) |
| 小売価格(税込み) | ¥3,300(¥3,465) | ¥3,300(¥3,465) | ¥3,540(¥3,717) | ¥3,540(¥3,717) |

小型水槽

| 製品名 | エーハイムガラス水槽 EJ-25 | エーハイムガラス水槽 EJ-25H |
|-----------|---|---|
| 水槽サイズ | 25×20×25(H) cm | 25×20×29(H) cm |
| エーハイムコード | 1000250 | 1000255 |
| セット内容 | ガラス蓋(1枚)、グラスフック(4ヶ)、マット(1枚)、取扱説明書兼セットアップマニュアル(1枚) | ガラス蓋(1枚)、グラスフック(4ヶ)、マット(1枚)、取扱説明書兼セットアップマニュアル(1枚) |
| 小売価格(税込み) | ¥2,800(¥2,940) | ¥3,000(¥3,150) |

エーハイム 水中フィルター2006

新パッケージでお買い求めやすくなりました。

好評発売中

円高還元

¥1,680
(¥1,764)

→ **¥1,000** (¥1,050)



◀パッケージ正面

| 機種 | エーハイム 水中フィルター 2006 | |
|----------|------------------------------|---------|
| | 50Hz | 60Hz |
| エーハイムコード | 2006310 | 2006430 |
| 適合水槽 | 30cm(約25ℓ)まで | |
| 流量 | 50~180ℓ/h(可変式) | |
| 定格電圧 | AC100V ※50・60Hzそれぞれ地域別に製造 | |
| 消費電力 | 3.5W | |
| 本体寸法 | 50mm(幅)×75mm(奥行)×138mm(高さ) | |
| 適用 | 淡水・海水両用 | |

便利な機能

1. にごり、においをすばやく吸着して水を透明にします

本品に使用されている活性炭フィルタースポンジは、水のにごり、黄ばみ、においをすばやく吸着します。



実験開始前


実験開始時、30cm水槽(約22ℓ入り)にメチレンブルー2ccを投入。



実験開始後

12時間後、メチレンブルーの色素は活性炭フィルタースポンジにほとんど吸着されてしまった。

※当社テストより



品番:2625061
交換用
活性炭スポンジ

2. お手入れ簡単!! ダブルピックアップシステム



下のモーター部と上のフィルターケースがワンタッチでピックアップでき、インペラーやフィルターケース本体の掃除が簡単にできます。



下のフィルターケースと上のフィルターカバーがワンタッチでピックアップでき、活性炭フィルタースポンジが簡単に交換できます。

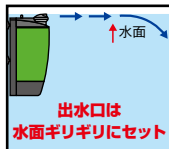
3. 水流の方向も流量も自由自在



左右合計90度の範囲で出水口が回るため、水流の方向を飼育している魚種のお好みに合わせて自由に変えることができます。また、上部のレバーを動かせば水量の強弱（最強く180ℓ/h、最弱で50ℓ/h）を自由に調整できるので、水量にデリケートな魚種を飼育する際に便利です。

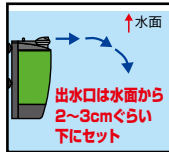
【グッピーの場合】

2006は、構造上稚魚が吸い込まれにくくなっています。出水口を水面ぎりぎりにセットするとグッピーが水流に乗ってよく遊泳します。



【ベタの場合】

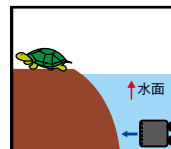
ショーベタなど高級品種では、ヒレが大きく育つように出水口を水面から2~3cm程度沈めてセットします。流量は「弱」に調整するとよいでしょう。



魚種別セット例

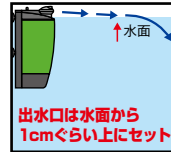
【カメや両生類の場合】

カメや両生類などの飼育時には、水場の水中にエーハイム2006を真横にセットして使用することもできます。この際、空転防止のため必ずエーハイム2006本体内部のエア抜きをした上で、全体が水に沈んだ状態でお使いください。また、カメや両生類は魚類に比べて排泄量が多いので、専用スポンジは早めに交換されることをお勧めします。



【金魚の場合】

酸素が豊富な水を好む金魚の飼育時には、出水口を水面から5mm~1cmほど上に出して水流が水面を叩くようにセットします。流量は「強」がよいでしょう。



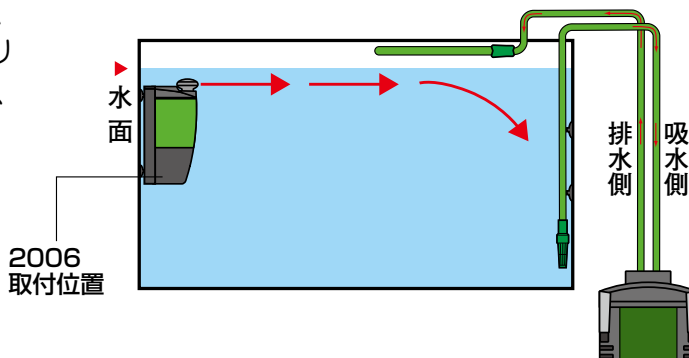
エーハイム2006ワンランクアップ使用術

使い方簡単なエーハイム2006は、工夫次第でワンランクアップの使用をすることもできます。

予備フィルター&水流づくり&酸素補給用として

豊富な酸素量と比較的強めの水流を好む中～小型のバルブやカラシン、海水魚などの飼育時には、メインのフィルターのほかに、エーハイム2006を予備フィルター&水流づくり&酸素補給用としてご使用されることをお勧めします。エーハイム2006は出水口を水面ぎりぎりにセットし、水流を「強」にしてください。エーハイム2006が予備フィルターとして機能するだけでなく、水槽内に水流をつくり出し、水面を動かすことにより酸素を飼育水中に溶かし込むことも促進するという、まさに「一石三鳥」の使用方法です。

※エーハイム2006は各種のメインフィルターを備えた水槽への追加用として最適です。



色素系魚病薬の色を除去する場合

専用活性炭フィルタースポンジは、メチレンブルーをはじめとする色素剤系魚病薬各種の色を除去するのに最適です。このような使用では専用活性炭フィルタースポンジの吸着能力が急速に低下するため、色が濃い場合には2~3日で専用活性炭フィルタースポンジを交換してください。なお、色素剤系魚病薬の色は除去できますが薬効成分は完全に除去できるわけではありません。

2006交換用専用スポンジもお求めやすくなりました。

| 製品名 | 活性炭フィルタースポンジ (2個入) | フィルタースポンジ (2個入) |
|----------|-----------------------------------|-----------------------------------|
| | | |
| エーハイムコード | 2625061 | 2615060 |
| 新小売価格 | ¥520 (税込み ¥546) → ¥450 (税込み ¥473) | ¥390 (税込み ¥410) → ¥300 (税込み ¥315) |